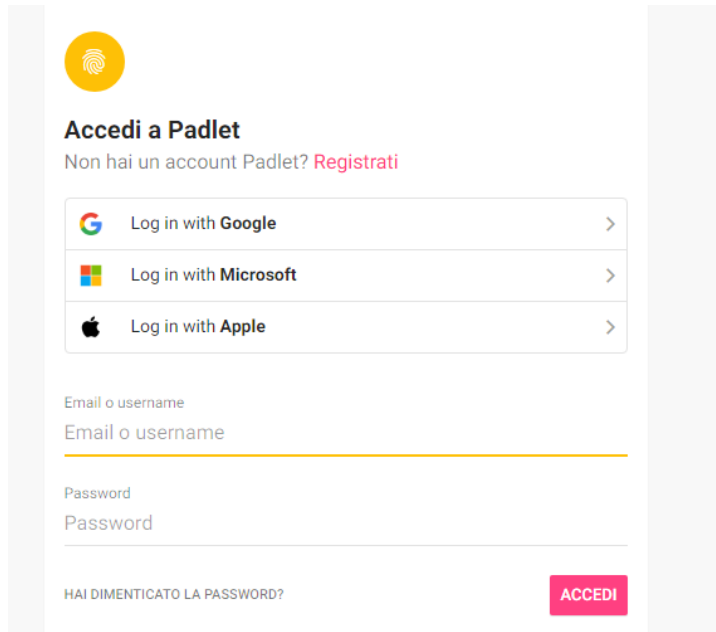


PADLET

E' una bacheca virtuale sulla quale è possibile inserire materiali audio, video, file, da parte del docente. Anche gli alunni possono caricare e condividere lavori personali.

Per usare Padlet:

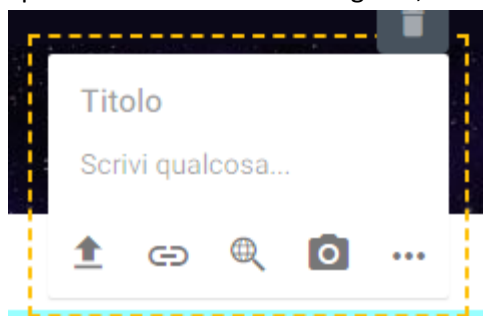
1. accedere al seguente link: padlet.com
2. Registrarsi con un proprio account
3. Eseguire l'accesso (diverse modalità di accesso)



4. Una volta eseguito l'accesso, fare click su




5. Aperta una nuova bacheca digitale, facendo **doppio click** compare la finestra

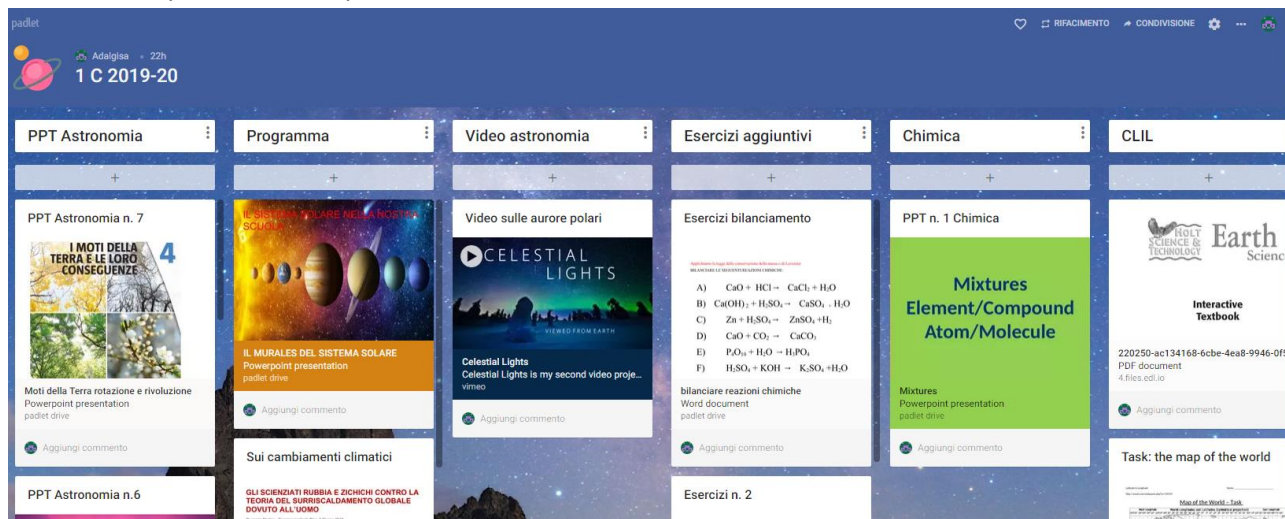


all'interno della quale è possibile caricare file da una propria raccolta o file da internet inserendo il LINK

6. E' possibile organizzare i materiali raccogliendoli a colonne, a grappoli ecc, personalizzare lo sfondo della bacheca
7. In alto a destra, alla voce **CONDIVISIONE** è possibile decidere se la bacheca sarà segreta, privata, pubblica; decidere se gli alunni possono solo leggere i materiali caricati dal docente o inserire propri commenti o materiali

8. Cliccando in alto a destra sull'icona  equivalente a "Modifica" è possibile trovare il codice da fornire agli alunni per entrare nella bacheca a loro indirizzata.

9. Ecco un esempio di bacheca personalizzata



The screenshot shows a Padlet board interface with a dark blue background and a starry pattern. At the top left, it says 'padlet' and 'Adalgisa · 22h'. The board title is '1 C 2019-20'. The board is organized into six columns, each with a title and a '+' icon for adding items:

- PPT Astronomia**: Contains two items, 'PPT Astronomia n. 7' and 'PPT Astronomia n. 6'. The first item features a slide titled 'I MOTI DELLA TERRA E LE LORO CONSEGUENZE' with a '4' in a blue box.
- Programma**: Contains 'IL MURALE DEL SISTEMA SOLARE' (a slide with planets) and 'Sui cambiamenti climatici' (a slide with the text 'GLI SCIENZIATI RUBBIA E ZICHICHI CONTRO LA TEORIA DEL SURRISCALDAMENTO GLOBALE DOVUTO ALL'UOMO').
- Video astronomia**: Contains 'Video sulle aurore polari' (a video thumbnail for 'CELESTIAL LIGHTS') and 'Celestial Lights' (a video thumbnail).
- Esercizi aggiuntivi**: Contains 'Esercizi bilanciamento' (a list of chemical equations to be balanced) and 'bilanciare reazioni chimiche' (a word document).
- Chimica**: Contains 'PPT n. 1 Chimica' (a slide titled 'Mixtures Element/Compound Atom/Molecule').
- CLIL**: Contains 'Interactive Textbook' (a PDF document) and 'Task: the map of the world' (a map task).

10. Tutorial per l'uso di Padlet (un po' datato, ma utile)

<https://youtu.be/xapV6aGKGqo>

<https://youtu.be/eunUbWFWGY>